

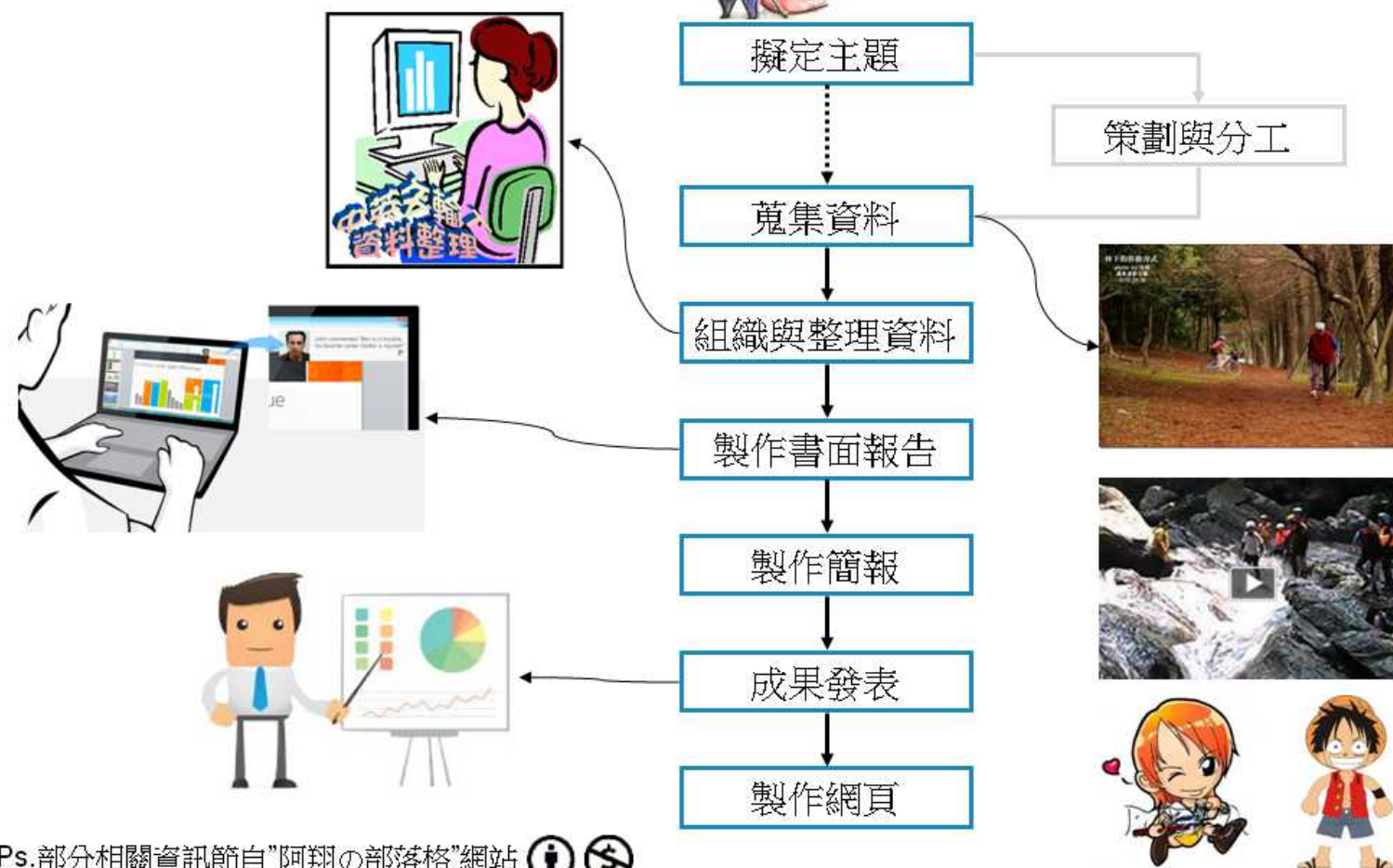
# 網路專案企劃書



# Chapter 01 專題製作概念

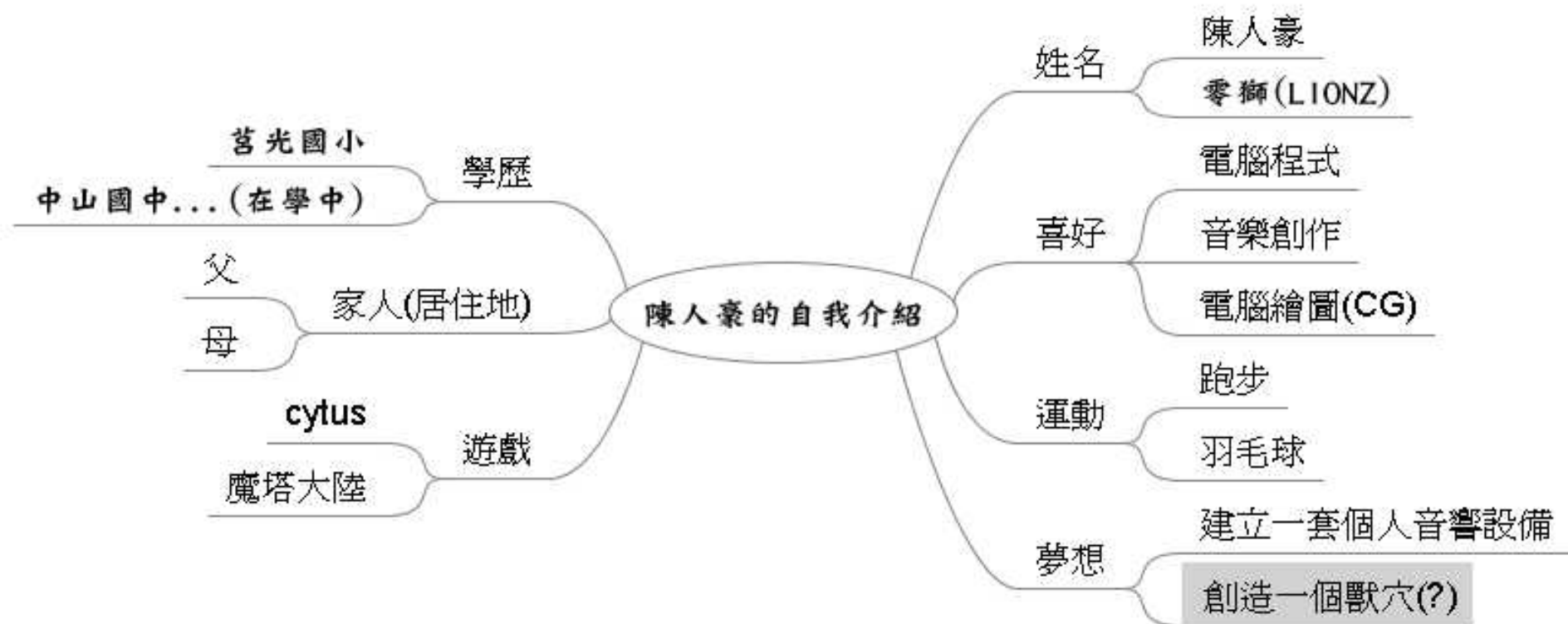


## 專題製作流程



# 心智圖

- 自由軟體 1. FreeMind 0.9.0.exe



## 02 網路資料蒐集



### 資料蒐集步驟

#### ■ 資料蒐集三部曲 (射鵰三部曲)

- 搜尋
- 下載
- 修改



#### • Google

- 拉式選單：圖片 / 搜尋工具
- 程式指令：filetype



### 泛用型 搜尋方式

#### ■ 搜尋網站、入口網站

- Google <https://www.google.com.tw/>
- Yahoo <http://tw.yahoo.com/>
- PChome <http://www.pchome.com.tw/>

#### ■ 瀏覽器

- Microsoft IE
- Google Chrome
- Mozilla Firefox





# 螢幕（圖片）擷取程式

- 自由軟體 2. **MWSnap300.exe**





# 03 自由軟體編輯器

## • 自由軟體 3. LibreOffice Writer (表格製作、文字編寫)

植物看板s 0927.odt - LibreOffice Writer

檔案(F) 編輯(E) 檢視(V) 插入(I) 格式(O) 表格(A) 工具(T) 視窗(W) 說明(H)

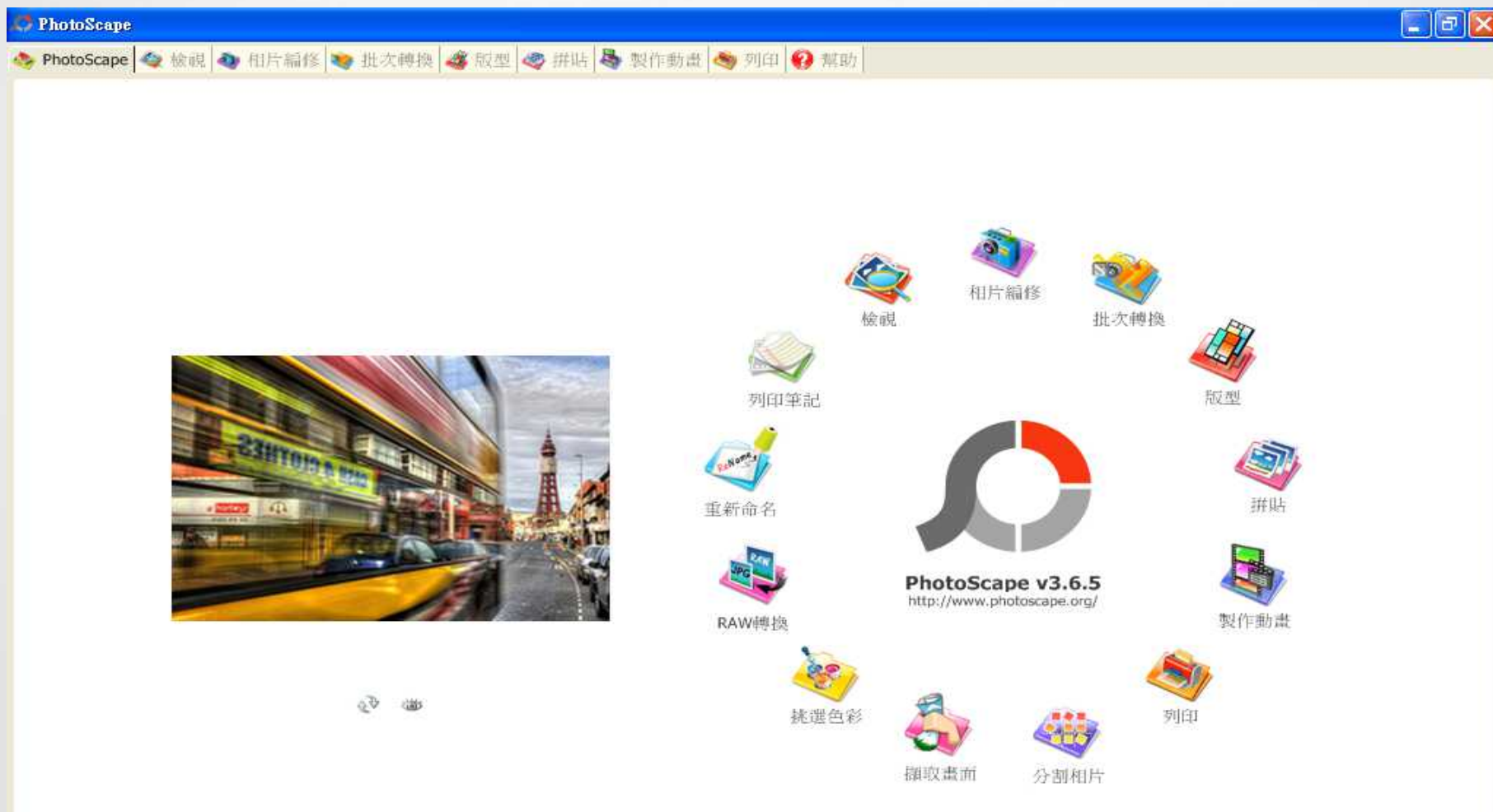
表格內容 新細明體 10.5

<p>葉</p> 	<ul style="list-style-type: none"><li>● 名稱：構樹、楮樹、谷樹</li><li>● 學名：<a href="#">Broussonetia papyrifera</a></li><li>● 分類：桑科、構屬</li><li>● 形態<ul style="list-style-type: none"><li>● 週期：一年生</li><li>● 體型：落葉喬木，高可達 10~20 米，樹皮暗灰色，折斷有乳汁。</li><li>● 葉：邊緣鋸齒狀，3~5 深缺裂的卵形葉子，葉面具短毛；</li><li>● 花：初夏開花，雌雄異株，雄花柔荑花序、雌花球形頭狀花序；</li><li>● 果：聚花果，呈圓球形，肉質，果肉橙紅色，內有一種子。</li></ul></li><li>● 習性<ul style="list-style-type: none"><li>● 常為平地或低海拔區域先驅植物，生長於海拔 200~2,800 米地區。</li><li>● 因生長力旺盛，常為耐陰的次生林植物遮蔭，因此次生林生長變得茂密，然而其種子反而不易在親木下方繁殖。</li></ul></li><li>● 用途<ul style="list-style-type: none"><li>● 果實香甜好吃，類似草莓，但太脆、易碎不便到市場出賣。</li><li>● 葉可供豬、牛、羊、鹿的飼料，故又俗稱鹿仔樹，樹皮可以造紙</li><li>● 優良先驅植物，分布廣、適應性強、抗逆性強，能大量吸滯粉塵</li></ul></li></ul>
<p>花、果或型態擇一</p> 	

頁1/1 字(字元): 416 (474) 預設樣式 中文(正體) 表格1:C3 110%

## 04 影音編輯

- 自由軟體 4. **PhotoScape V3.6.5.exe**





# 05 QR Code + 個人名片製作

## • 自由軟體 5. QR Code 條碼產生器 (Clam9, Unitag)

05 QR Code + 個人名片 x Calm9 | QR code genera x

qr.calm9.com/tw/

QR Code 條碼產生器

我的 IP 位址 | 取得 20GB 雲端硬碟 | Language: 繁體中文

Google 提供的廣告

Unitag

Generator Pricing Help Contact Sign in

QR Code generator

Create customized QR Codes in few minutes. Download and share them for free.

1 QR Code type

2 Customizations

3 Your QR Code from our QR Code generator

Control panel

Weblink Plain text Business card Send an email Geolocation Send an SMS Phone Calendar Wireless network Live Mobile Page

Step 1 Choose the format of your QR Code

Step 2 Customize the QR Code as you wish


Step 3 Download and share your QR Code

Your mobile website in few clicks with U.me

http://s01.calm9.com/qrcode/2013-

[Information]

- Version: 5 (Auto)
- ECC: M





# 魔裝機神 THE LORD OF ELEMENTAL



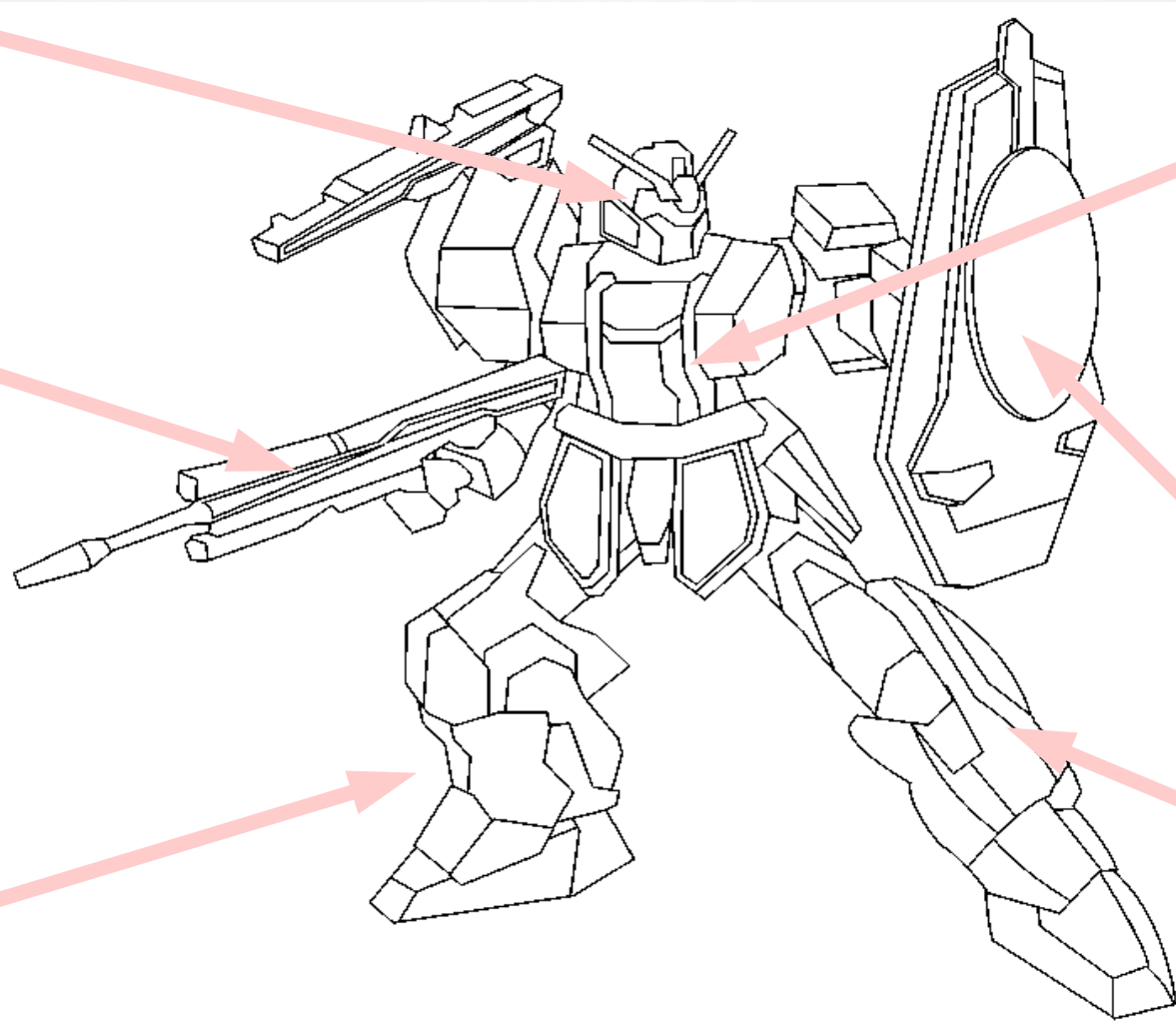
# 魔装机神 THE LORD OF ELEMENTAL



FreeMind



MWSnap.exe



swriter.exe



PhotoScape v3.6.5  
<http://www.photoscape.org/>



## 06 網路專案企劃書



# 企劃書 主要項目

1. 企劃主題 ( 網路專題名稱 )
2. 主題說明 ( 簡單介紹主題, 字數 50~100 字 )
3. 網路架構 ( 以心智圖方式表示網路架構 )
4. 主要內容 ( 簡述前項架構之內容及所需資源 )
5. 參考資料 ( 製作內容所參考之相關資料來源 )



# 項目說明

## 1. 企劃主題 (網路專題名稱)

ex. 生命就是愛體驗



## 2. 主題說明 (簡單介紹主題, 字數 50~100 字)

ex.

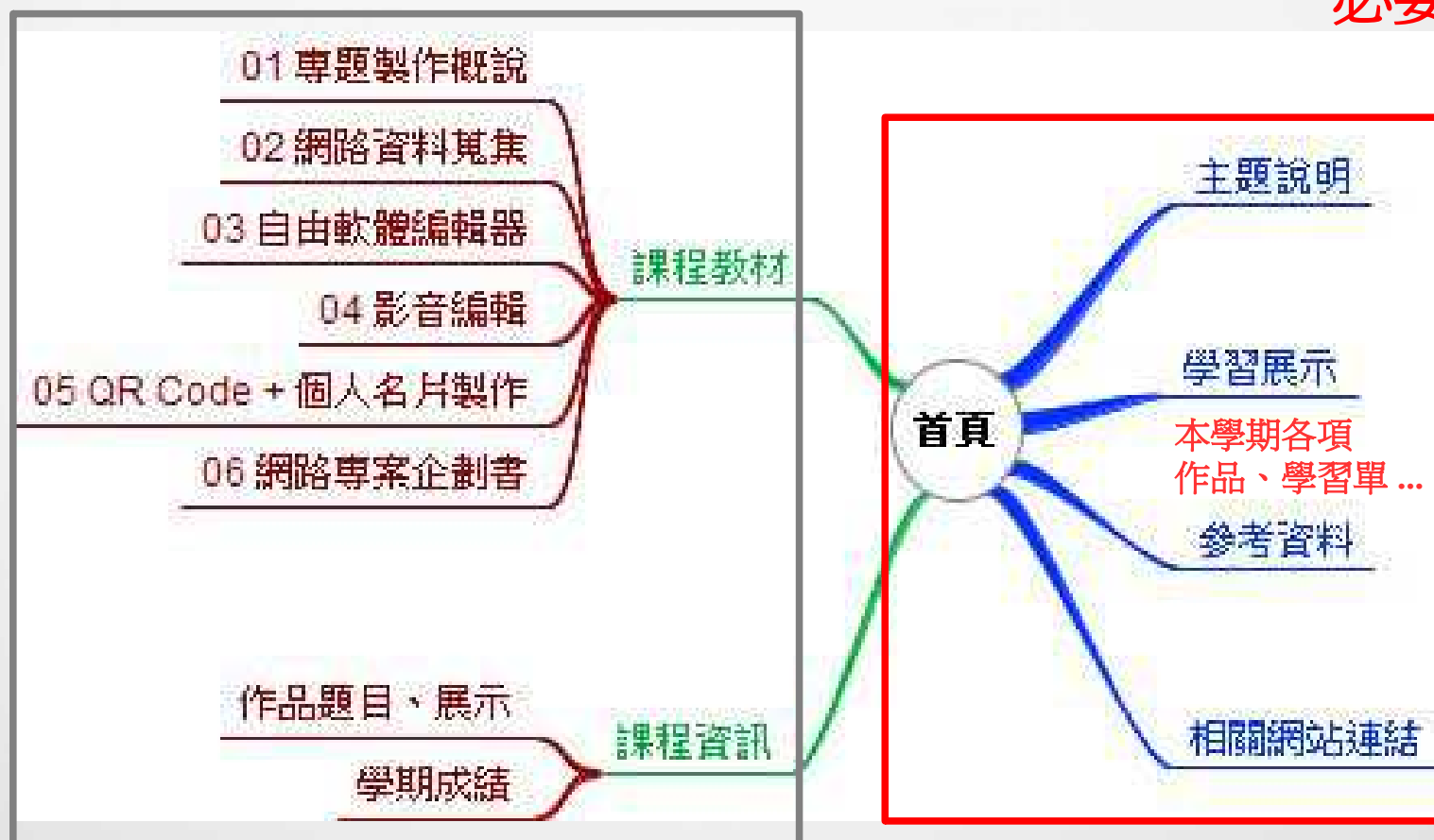
- 新北市中山國中 102 年度 八年級 電腦課程資訊
- 本學期課程目標：製作一個屬於自己的 " 專題 " 網站，向世界大聲說出你自己的名字 ...^^!...

# 項目說明

## 3. 網路架構 (以心智圖方式表示網路架構)

選擇項目

依據各自  
主題展開



# 範例說明

首頁 / 主題名稱

主要內容

文字

主題說明



學習展示

圖片

參考資料 / 網路連結

附件檔案

相關網站連結

## 生命就是愛體驗

### 新北市中山國中 102年度 八年級 電腦課程資訊

本學期課程目標：製作一個屬於自己的"專題"網站，向世界大聲說出你自己的名字...^^!...

#### 學生課程教材

- 01 專題製作概說
- 02 網路資料蒐集

#### 課程資訊

- LibreOffice (free ware)
- 中山國中 校園植物網

期中作品)  
示  
期末作品)

搜尋這個協作平台

#### 導覽

▼ 首頁

- 前期學長組作品
- 期中作品展示
- 電腦課程 注意事項

▼ 課程教材

- 01 專題製作概說
- 02 網路資料蒐集
- 03 自由軟體編輯器
- 04 網頁圖片編輯
- 05 QR Code + 個人名片製作
- 06 網路專案企劃書

協作平台地圖

#### 生活資訊

- 中山國中資訊網
- 國家公園大健走
- 中央氣象局
- 多媒體台灣
- 十二年國民基本教育
- 教育部創用CC資訊網
- 小小科學家



## 生命就是愛體驗

課程教材 >

### 01 專題製作概說

課程內容：

- 本學期將指導學生具備專題製作能力，並以個人網頁製作與簡報等方式來呈現學習成果。
- 前半學期：以專題製作概念、心智圖、資料蒐集、資訊整理、簡報製作及網頁建構等專題建構思維和電腦專業技能為主。
- 後半學期：引導學生擬定主題、利用心智圖建構個人網頁架構、網頁製作與期末登台簡報等內容。
- 課程以使用自由軟體為主(ex.Firefox, OpenOffice- >Writer, Impress, Draw...)，培養學生尊重智慧財產權及認識多元資訊工具。

練習作業：學習單一、認識心智圖

參考資訊：

- 阿輝的部落格  
<http://blog.ilc.edu.tw/blog/blog/2835/post/55246/371402>
- 台灣校園網際博覽會  
<http://cyberfair.taiwanschoolnet.org/index.htm>
- 前期學長組作品集  
<https://sites.google.com/site/hunzhi/home/qian-qian-xue-zhang-jie-zuo-pin>

+ 新增檔案 + 新增連結 加入雲端硬碟中的檔案 移至 刪除 啟用頁面更新通知

<input type="checkbox"/>	W	00 電腦課程 注意事項 0830.docx	19k	第 2 版	2013/9/5 下午 9:52	林煥智
		檢視 下載				
<input type="checkbox"/>	W	02 學習單一、認識心智圖 0830.doc	43k	第 2 版	2013/9/5 下午 9:53	林煥智
		檢視 下載				

頁面作者

# 項目說明

## 4. 主題內容 (簡述前項架構之內容及所需資源)

ex.

- **內容概述**：本學期將指導學生具備專題製作能力，並以個人網頁製作與簡報等方式來呈現學習成果 ...

**所需資源**：圖片，文字，附件，網站連結 ...

## 5. 參考資料 (相關資料來源)

ex.

- **台灣校園網界博覽會** <http://cyberfair.taiwanschoolnet.org/index.htm>
- **前屆學長姐作品集** <https://sites.google.com/site/hunzhi/home/qian-qi-xue-zhang-jie-zuo-pin>



## 補充說明

- 在企劃書的撰寫過程中 ...
  - 若不知道如何構思內容 ???
    - 參閱『前期學長姐作品』
    - 上網搜尋、參考『類似題目的相關網站』
  - 在上網搜尋相關訊息時 ...
    - 順便將相關資訊蒐集、下載至 Z:/website，以便於下次『網站編寫課程』使用。